

DX学校



IT導入士資格認定講座

社内のIT担当者を 3ヶ月で育成する



IT導入士講座が選ばれる3つの理由

POINT 1

テレワークが できるように なります

テレワークができるようになると、必然的に今まで対面で行っていた書類や業務連絡も全てオンラインでやり取りできるようになり、業務効率化へつながります。



POINT 2

ITツールの 選定・活用方法が 身につきます

社内への導入を具体的に考える力が身につくカリキュラムになっています。身につくのは、ITツールの単なる使い方ではありません。



POINT 3

担当講師が 最後まで 並走します

途中で挫折しそうになっても、DX学校の講師が最後まであなたに並走します。困ったときはいつでも相談できる安心の体制で学びをサポートします。



IT担当者を育成して自社でDXを推進しましょう！



DX学校

お問い合わせ先はこちら（受付：平日10:00～17:00）

 0120-659-189

 info@dx.school  <https://dx.school>

社内のIT人材を3ヶ月で育成する

IT導入士資格認定講座

IT導入士資格認定講座 3つの特徴

特徴

1

自社でデジタル化の 推進が可能になる

ITの基礎・基本から始まり、世界標準のクラウド・ソフトウェアの活用方法など、仕事に活かせる知識とスキルが身につきます。カリキュラム後半では、自社へのIT導入の計画立案手順から実行方法まで学ぶことができます。

ITの基礎・基本



ITツールの実践



目標設定・分析



計画立案・実行

特徴

2

オンライン学習と実践型講義 を組み合わせた独自メソッド

オンライン学習システムで学んだ内容を講師との実践型講義で復習し、わからないままにせず進めることができます。担当講師が一人ひとりに寄り添ったサポートで学びを提供し、受講生の成長に並走します。



特徴

3

わかるからできるへ 社員の行動が変わる

座学で基礎を学び、講義中盤に突入すると、受講生の意識が変わります。講義を重ねるうちに徐々に主体性が増し、終盤ではITを活用するアイデアが出るようになり、課題解決の具体的なアクションが可能になります。



1ヶ月目

■はじめの一步
学び方がわかる

2ヶ月目

■徐々に……
気づきがある
意識が変わる
使い方がわかる

3ヶ月目

■終盤には……
アイデアが出る
応用できる
仕事に活かせる

DX学校はIT初心者の方でも安心して学べるよう、「受講のしおり」や講義で使用する「ITツールの手引き」もご用意しております。

DX学校® DX学校校長の
体験動画公開中
今すぐ動画をチェック



スマートフォンでQRコードを
読み取ってください。

カリキュラム一覧

ITの基礎・基本

ITツールの実践

目標設定・分析

計画立案・実行

ITの基礎・基本

- 第1章 IT導入士の業務内容
- 第2章 ITを導入するメリット
- 第3章 時代の変化に合わせていく
- 第4章 成功例を学習してみよう
- 第5章 コンピューターのしくみ
- 第6章 インターネットのしくみ

ITツールの実践

- 第7章 独自ドメイン取得・メール送受信
- 第8章 カレンダーを共有する
- 第9章 ビジネス・チャットができるようにする
- 第10章 チャットとメールを使い分ける
- 第11章 ウェブ会議ができるようにする
- 第12章 議事録をリアルタイムで作ってみる
- 第13章 ファイルを共有する
- 第14章 電話連絡帳を作ってみる
- 第15章 ポータル・ページを作成する
- 第16章 Google AppSheetでアプリを作成する

ITツールの取捨選択

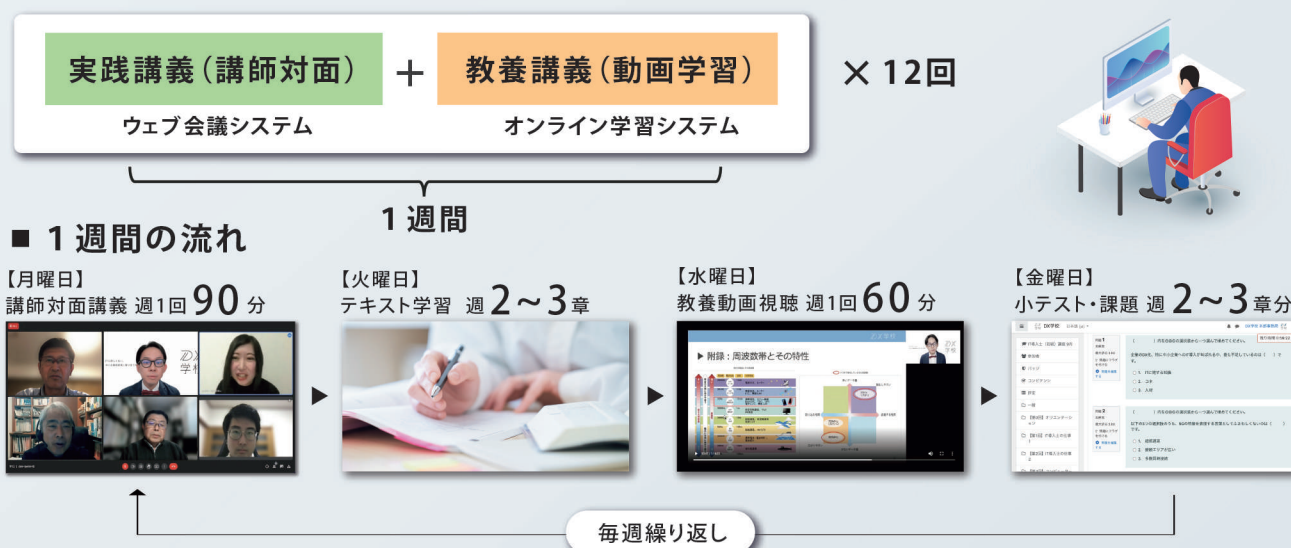
- 第17章 Google Workspace以外の選択肢
- 第18章 これから導入するならSaaS
- 第19章 業務ソフトウェアと基幹ソフトウェア

導入計画立案・提案・プロジェクト進行

- 第20章 目標を明確にする
- 第21章 ワークフローを書いてみる
- 第22章 導入計画を立案する
- 第23章 プレゼンテーションの準備
- 第24章 プレゼンテーションの練習
- 第25章 IT導入を実行していく

講座の進め方・1週間の受講イメージ

■ 基本：1週間 [実践型講義 約90分 + 教養講義 約60分] × 12週間 (3ヶ月)



DX学校

お問い合わせ先はこちら (受付: 平日10:00~17:00)

0120-659-189

info@dx.school https://dx.school

受講形態

テキスト

+



オンライン学習

+

講師対面 実践型講義

DX学校のテキストとオンライン学習システムで学び、講師と一緒に実践しながら進めます。

オンライン学習システムでは、DX学校校長梅崎健理による解説動画が見放題です。



お客様の声 ～牧場経営/藤谷さん(北海道)～



©十勝毎日新聞社

● 受講前

データの管理に課題を抱えており、データの取り方は自己流だった。過去の成績を見て「よかったな」と振り返り、「だいたいこれくらいだろう」というフワッとした年間予測を出すことしかできなかった。

● 受講後

ITを活用してデータを取得・管理することができるようになった。数字予測の精度を高めて、2年後・3年後の経営ビジョンまで描き、必要な時に実績データや根拠ある数字予測を提示できるようになった。

受講までの流れ

お申込み

受講準備

講座開始

お申込みはDX学校のWEBサイト(<https://dx.school/>)、

またはお近くのDX学校へお問い合わせください。



DX学校® DX学校校長の
体験動画公開中
今すぐ動画をチェック



スマートフォンで
QRコードを
読み取ってください